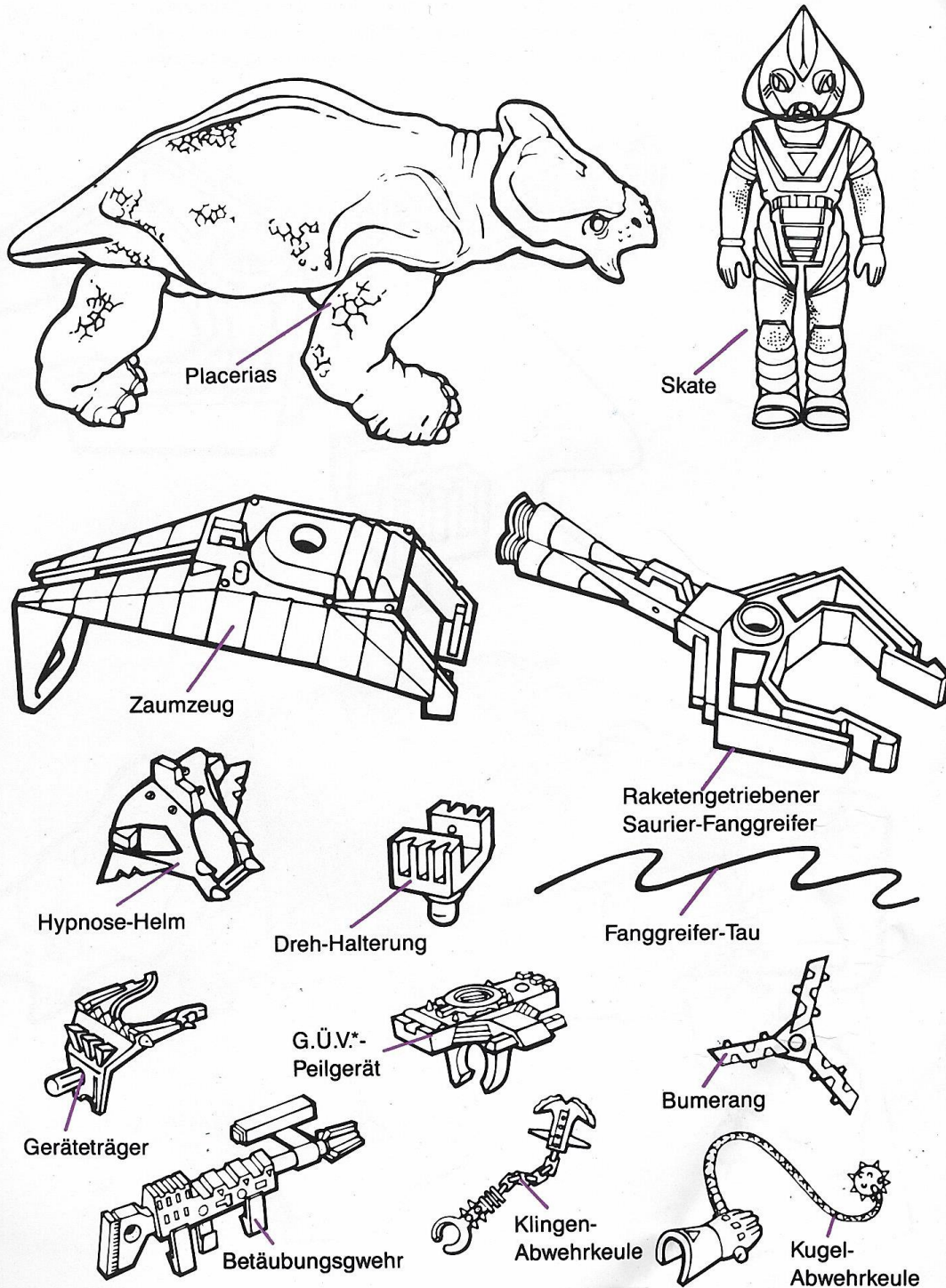


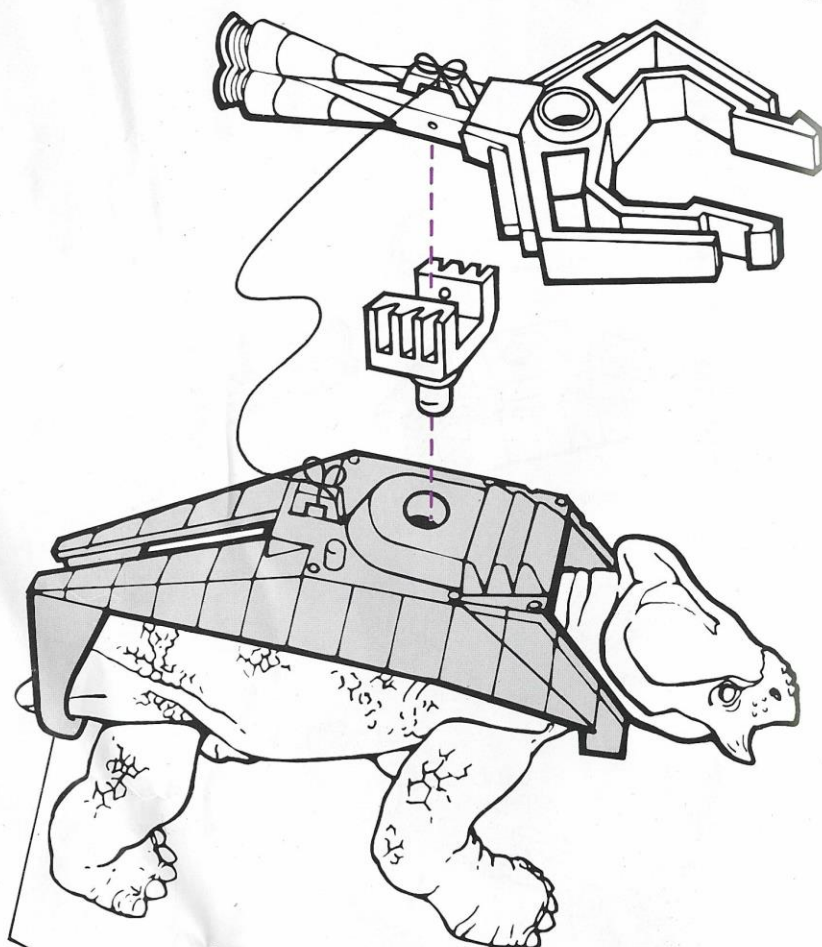
# PLACERIAS

## mit Skate — dem Rulonier



1

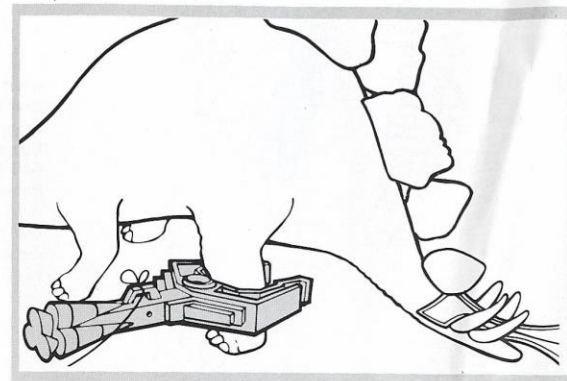
Dem Placerias wird das Zaumzeug von hinten überschoben und um den Hals eingerastet. Dann wird die Dreh-Halterung ins Zaumzeug gesteckt und der Fanggreifer in die Dreh-Halterung. Jetzt wird noch der Fanggreifer mit dem Fanggreifer-Tau aus Zaumzeug gebunden.



Das Zaumzeug paßt unter den Schwanz.

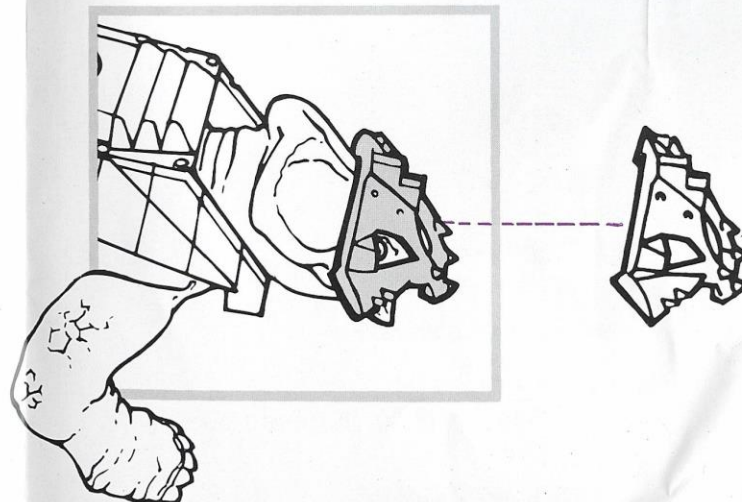
2

Der Dinosaurier-Fanggreifer klammert sich an Saurier-Beinen und vielem anderen fest. So zieht der Placerias seine Beute davon. Es gibt Placerias-Dinosaurier, die stark genug sind, um einen Stegosaurus zu halten!




3

Hypnose-Helm nicht vergessen!







4

Nachdem Skate der Geräteträger umgelegt wurde, kann er entweder den Bumerang oder das Betäubungsgewehr auf dem Rücken tragen (s. Abb.). Außerdem paßt das Betäubungsgewehr genau wie die beiden Abwehrkeulen und das G.Ü.V. \* - Peilgerät an seinen Arm.

\*Gedanken-Übertragungs-Verstärker der Dino-Rider

**siso**  
**...hat pfiff**

Vertrieb für Deutschland:  
SISO KG, Postfach 4751, D-8500 Nürnberg 60

**TYCO®**

Tyco Industries, Inc.  
Moorestown, NJ 08057

PRINTED IN HONG KONG  
97-8-146